

空研ぎでの旧塗膜の足付け研磨
(カラーベースのボカシ塗装部・クリヤーのブロック塗装部)

SuperAssilex®

スーパーアシレックス ピーチ

Peach K-1500

P1500相当の仕上がりのスーパーアシレックスが新ラインナップ！！



らくらく！

はやく！

やさしく！

特長1

作業労力の軽減と作業時間の短縮

- ・空研ぎとサンダー研ぎの相乗効果で作業労力の軽減と時間短縮を実現。



特長2

ピッチ・タール、水アカなどの汚れを除去

- ・不織布研磨材と足付け剤では除去し難いピッチタール、水アカの除去が早く楽にできます。



特長3

均一な研磨目で深いキズが入らない

- ・特にペーパー目が出やすい塗料や色に有効です。
- ・手研磨の場合は、P1500相当の仕上がりとなります。
- ・ダブルアクションサンダー、オービタルサンダーでの研磨の場合はP2000相当の仕上がりとなります。



※塗料や色によってスーパーアシレックスオレンジとの使い分けをお勧め致します。

使用 方 法

■スーパーアシレックス ピーチディスクは、スーパーアシレパッドMW(ダブルアクションサンダー用)に貼り付け、空研ぎでご使用ください。

■スーパーアシレックス ピーチシートは、専用のスーパーアシレパッドMH(手研磨用)、スーパーアシレパッドMO(オービタルサンダー用)に貼り付け、空研ぎでご使用ください。

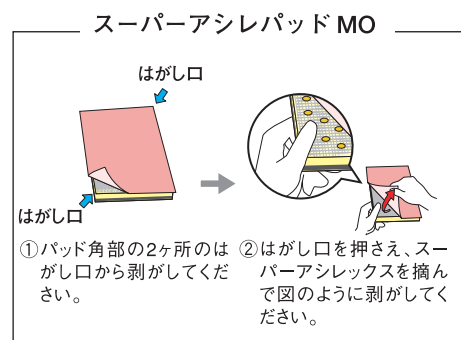
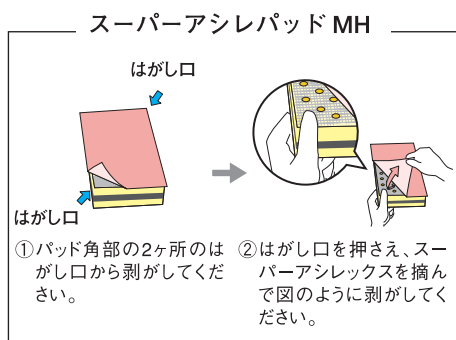
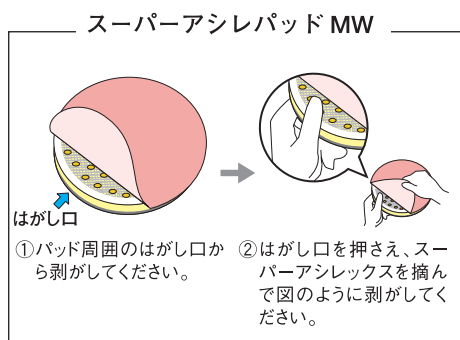
※スーパーアシレパッドMOをご利用の際は、スーパーアシレパッドMOベースを使用することにより作業効率がアップします。

※サンダーの回転数は、レギュレーターなどを利用し、無負荷回転数7,000～8,000rpmに調整してご利用下さい。


※スーパーアシレックス ピーチシート、スーパーアシレックス ピーチディスクは水研ぎでもご使用できます。

※スーパーアシレックス ピーチシートは、スーパーアシレパッドM、スーパーアシレパッドLでも使用できます。

パッドからの剥がし方



製 品 規 格



スーパーアシレックス ピーチ

◆シート
170mm×130mm
(85mm×130mmサイズのみシン目入り)
包装入数/50枚

◆ディスク
φ125mm P-0(穴無し) 包装入数/100枚
φ125mm P-9(穴有り) 包装入数/100枚

スーパーアシレパッド

◆MW(ダブルアクションサンダー用)
φ122mm P-0(穴無し) 包装入数/2枚
φ122mm P-9(穴有り) 包装入数/2枚

◆MH(手研磨用)
78mm×123mm 包装入数/2枚

◆MO(オービタルサンダー用)
78mm×123mm 包装入数/2枚

◆MOベース(スーパーアシレパッドMO用)
78mm×123mm 包装入数/1枚



小型軽量のため長時間使用しても疲れず、足付け研磨作業に適しています。



注意 … 安全帽・保護メガネ・防塵マスクなどを着用し、他の作業員の安全を確認してから作業してください。

販売店

株式会社 **コバックス**
URL <http://www.kovax.com>

〒170-0013
東京都豊島区東池袋 3-13-3 2階
TEL 03-5985-4541 FAX 03-5985-4771

札幌営業所 TEL 011-802-7360
仙台営業所 TEL 022-259-0591
高崎営業所 TEL 027-322-9811
関東営業所 TEL 048-973-7361
横浜営業所 TEL 045-438-2681

名古屋営業所 TEL 052-825-3801
大阪営業所 TEL 0798-33-3711
広島営業所 TEL 082-293-6331
福岡営業所 TEL 092-292-0081
ファイシステム課 TEL 03-5960-1626